

## EVOLUTIONS ET TENDANCES

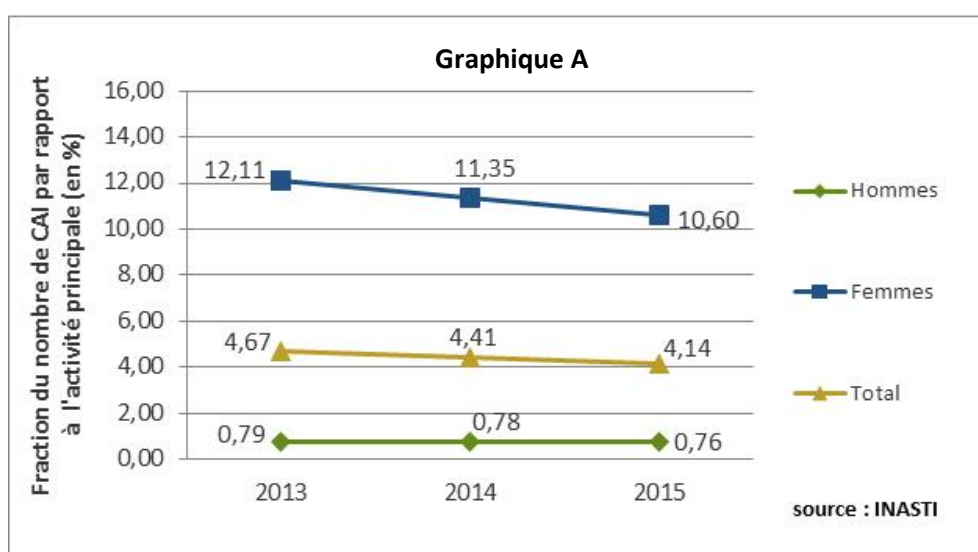
### 1 EVOLUTION (2013-2015) SELON LE TYPE DE STATUT ET PAR RAPPORT AU NOMBRE D'ASSUJETTIS EN ACTIVITE PRINCIPALE

Au 31 décembre 2015, 29.156 conjoints aidants (CAI) étaient affiliés. Cela représente une diminution de 1.335 unités par rapport à l'année précédente. Les deux catégories (mini- et maxi-statut) ont connu une perte. Le mini-statut est le plus petit groupe avec 5.771 unités ou 19,79 %. Le maxi-statut compte 23.385 affiliés ou 80,21 %. 25.630 CAI (87,91 %) sont des femmes ; seulement 3.526 CAI (12,09 %) sont des hommes.

Années (31/12)	Mini-statut			Maxi-statut			Total		
	H	F	Tot.	H	F	Tot.	H	F	Tot.
2013	472	7.324	7.796	3.105	21.115	24.220	3.577	28.439	32.016
2014	421	6.310	6.731	3.115	20.645	23.760	3.536	26.955	30.491
2015	350	5.421	5.771	3.176	20.209	23.385	3.526	25.630	29.156

Années (31/12)	Nombre CAI			Nombre d'assujettis en activité principale			Fraction en pourcentage des CAI par rapport aux assujettis en activité principale		
	H	F	Tot.	H	F	Tot.	H	F	Tot.
2013	3.577	28.439	32.016	450.681	234.814	685.495	0,79	12,11	4,67
2014	3.536	26.955	30.491	454.577	237.458	692.035	0,78	11,35	4,41
2015	3.526	25.630	29.156	462.621	241.752	704.373	0,76	10,60	4,14

La fraction, exprimée en pourcentage, du nombre de CAI (total mini- et maxi-statut) par rapport au nombre total des activités principales, est représentée dans le graphique ci-dessous :



Il ressort par ailleurs du graphique que les pourcentages en 2014 sont inférieurs à ceux de l'année précédente. La proportion des femmes CAI est logiquement la plus grande (10,60 % en 2015; 11,35 % en 2014 et 12,11 % en 2013). Les hommes CAI représentent moins de 1 % du total des hommes en activité principale (0,76 % en 2015; 0,78 % en 2014 et 0,79 % en 2013).

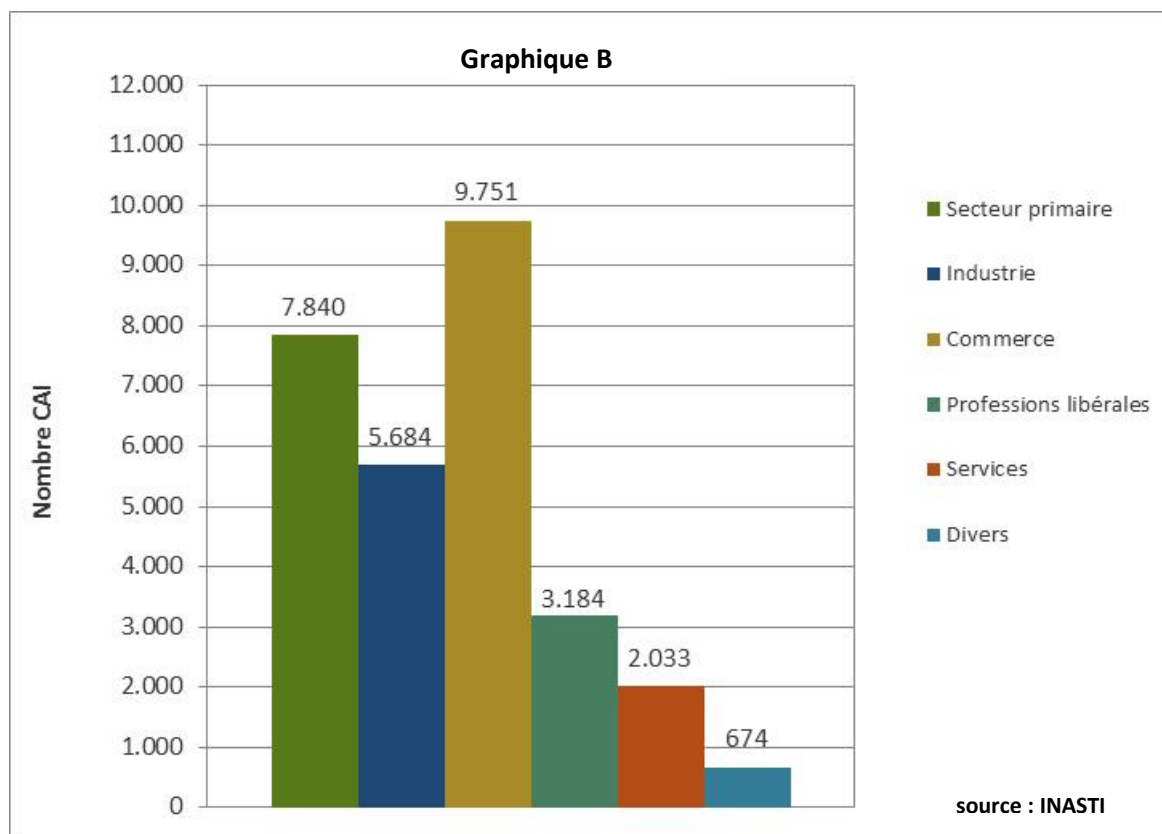
## 2 NOMBRES PAR BRANCHE D'ACTIVITE

Des 29.156 CAI, environ un tiers (33,44 %) travaille dans le commerce. Le secteur primaire suit en deuxième position avec plus d'un quart du total des CAI (7.827 personnes ou 26,85 % dans l'agriculture et 13 ou 0,04 % dans la pêche).

Ensuite, on retrouve l'industrie (5.684 ou 19,50 %), les professions libérales (3.184 ou 10,92 %) et les services (2.023 ou 6,94 %).

Année (31/12)		Agriculture	Pêche	Industrie	Commerce	Professions libérales	Services	Professions diverses	Total
2015	Nombre	7.827	13	5.684	9.751	3.184	2.023	674	29.156
	%	26,85	0,04	19,50	33,44	10,92	6,94	2,31	100,00

*Illustration graphique :*

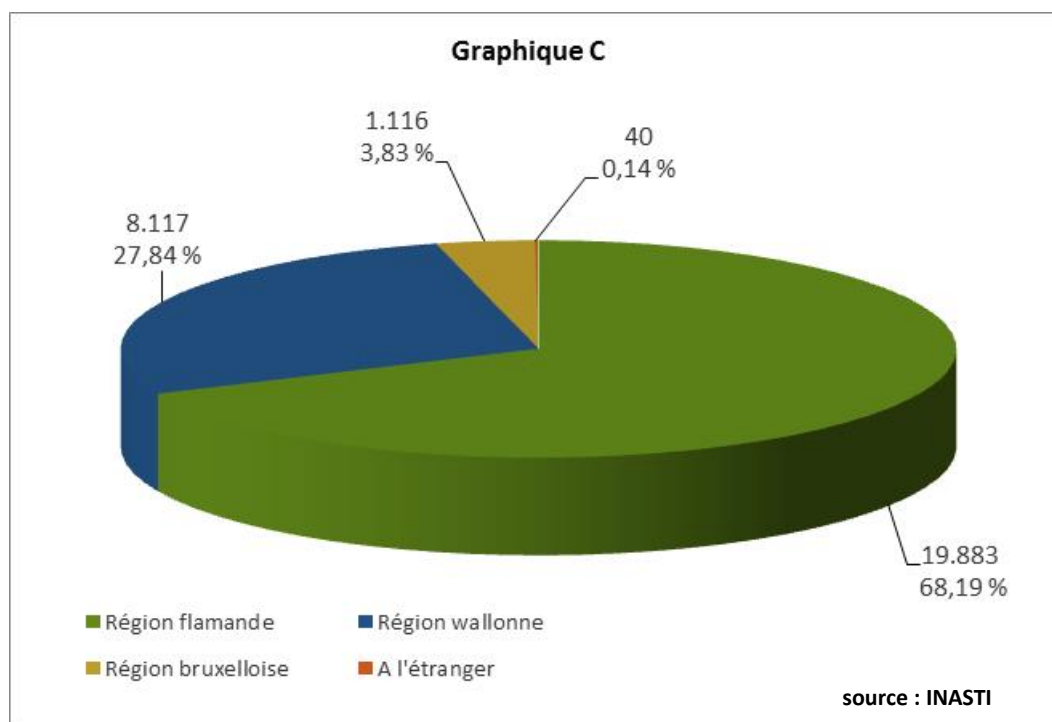


### 3 REPARTITION PAR REGION

La ventilation par région nous montre que pratiquement 7 CAI sur 10 (68,19 %) ont leur domicile en Flandre. 8.117 CAI (27,84 %) sont domiciliés dans la Région wallonne, tandis que la Région bruxelloise ne compte même pas 4 % (soit 3,83 %) du total. Enfin, environ un CAI sur mille a son domicile hors de la Belgique.

Année (31/12)		Région flamande	Région wallonne	Région bruxelloise	A l'étranger	Total
2015	Nombre	19.883	8.117	1.116	40	29.156
	%	68,19	27,84	3,83	0,14	100,00

*Illustration graphique :*

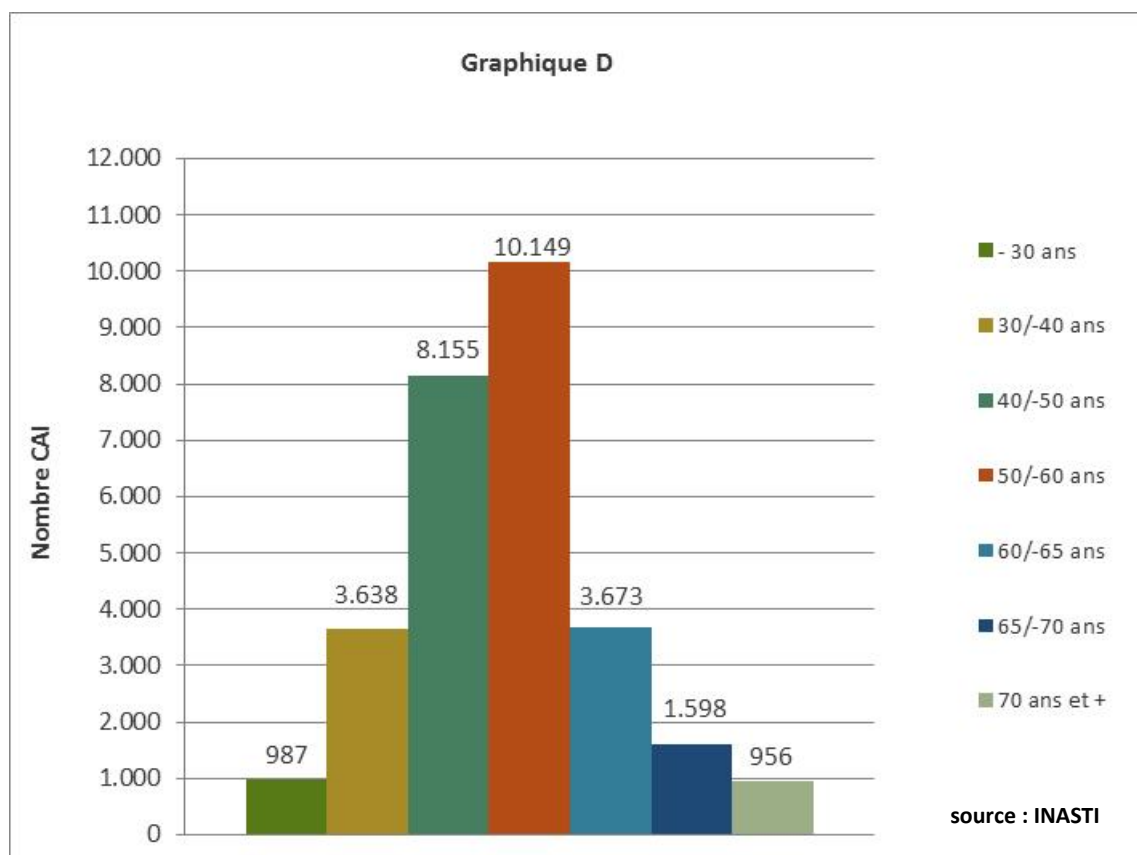


## 4 REPARTITION SELON L'AGE

Seuls 3,39 % des CAI ont moins de 30 ans. Environ un sur huit (12,48 %) se retrouve dans la catégorie d'âge de 30 à 39 ans. Il y a pratiquement autant de quadragénaires (8.155 ou 27,97 %) que de quinquagénaires (10.149 ou 34,81 %). Dans la classe des 60 à 64 ans, il y a 3.673 CAI (12,60 %). Les autres, soit à partir de 65 ans et plus, représentent encore 8,75 % du total.

Année (31/12/2015)		- 30 ans	30/-40 ans	40/-50 ans	50/-60 ans	60/-65 ans	65/-70 ans	70 ans et +	Total
Total	Nombre	987	3.638	8.155	10.149	3.673	1.598	956	29.156
	%	3,39	12,48	27,97	34,81	12,60	5,48	3,27	100,00
Hommes	Nombre	145	604	1.176	1.138	347	76	40	3.526
	%	4,11	17,13	33,36	32,27	9,84	2,16	1,13	100,00
Femmes	Nombre	842	3.034	6.979	9.011	3.326	1.522	916	25.630
	%	3,29	11,84	27,23	35,16	12,98	5,94	3,56	100,00

*Illustration graphique :*



Chez les hommes, la plupart des CAI sont regroupés dans la classe d'âge des 40 à 49 ans (1.176 ou 33,36 %). Chez les femmes, la plupart des CAI se retrouvent dans la classe d'âge de 50 à 59 ans (9.011 ou 35,16 %).